


Notice d'installation rapide De la veilleuse SANTINELL




1




Brancher la veilleuse dans une prise.

2



Mettre le coordonateur en marche, Bouton vert.

3




Appuyer sur le bouton jusqu'à ce que le voyant rouge clignote.

4



Effectuer une pression sur le bouton pour associer la veilleuse.

5



Brancher votre lampe.